




Indeks percepcije korupcije ukazuje na to da se mnoge zemlje i danas suočavaju s prijetnjom korupcije na svim razinama vlasti. Zemlje koje su najviše rangirane pokazuju da transparentnost sustava potiče društvenu odgovornost i smanjuje korupciju. U onim više korumpiranim državama i dalje su vidljivi rizici od korupcije kada se privatnim kanalima utječe na javne odluke, a u cilju promocije pojedinačnih interesa. Korupcija u javnom sektoru i dalje predstavlja jedan od najvećih izazova, posebno u područjima kao što su političke stranke, policija i pravosuđe.

Korupcija se može smanjiti ukoliko je omogućeno potpuno pravo na pristup informacijama, te gdje postoje jasno definirana pravila ponašanja svih koji obnašaju javne dužnosti. S druge strane nedostatak odgovornosti u javnom sektoru s neučinkovitom javnom upravom pogoduje korupciji.

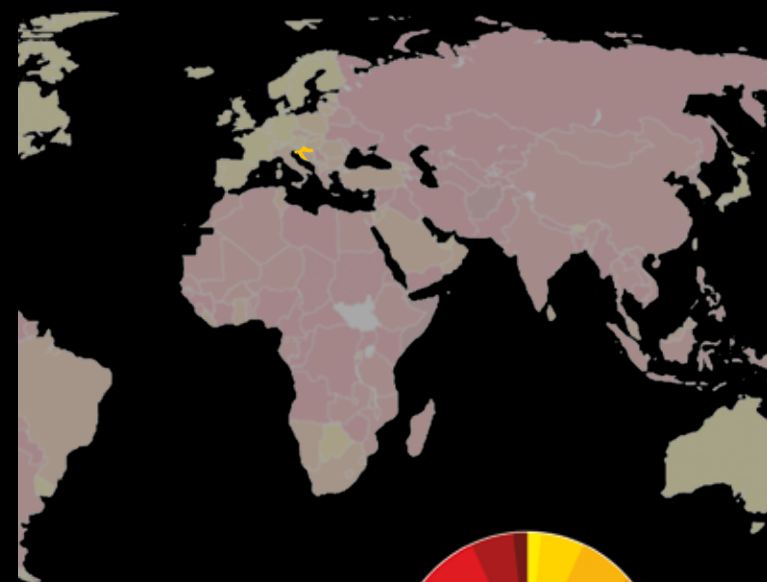
Hrvati preskupo plaćaju borbu protiv korupcije! Novac hrvatskih građana pronevjeran je u mnogim državnim tvrtkama, a sada poštenim plaćanjem poreza svi financiramo dugotrajne istrage i suđenja. Iako najnovije istraživanje IPK-a potvrđuje da se Hrvatska bori protiv korupcije ta borba nije dovoljno jaka. Pomak od 2 mjesta na ljestvici ne bi smio zadovoljiti Vladu RH, a ovom prilikom podsjećamo i na točku 18. Plana 21 Kukuriku koalicije, kojim je hrvatskim građanima obećano društvo bez korupcije.

TIH se nada i vjeruje da će IPK iduće godine Hrvatsku smjestiti što bliže državama koje bi nam trebale biti uzor. Jedan je to od preduvjeta nužnih za privlačenje stranih investicija, ali i za razvoj hrvatskog poduzetništva bez kojega neće biti novih radnih mjesta.

SVI PODACI O INDEKSU PERCEPCIJE KORUPCIJE
DOSTUPNI SU NA www.transparency.hr

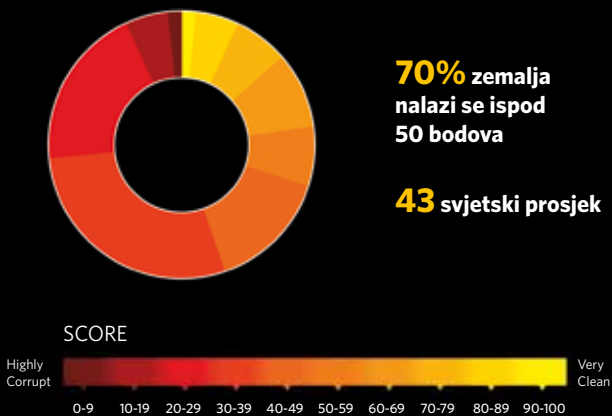


INDEKS PERCEPCIJE KORUPCIJE 2013.



Indeks percepcije korupcije (*Corruption Perceptions Index*) je istraživanje koje stvara rang listu zemalja prema ocjeni o raširenosti korupcije u njima, odnosno do koje mjere se percipira da su tijela javne vlasti korumpirana. Ovaj indeks je najrašireniji pokazatelj percepcije korupcije u svijetu. Ovaj složeni indeks se ove godine izračunava na temelju procjena stanja korupcije na temelju ukupno 13 izvora podataka, a za Hrvatsku na temelju njih 9 (BF-SGI Bertelsmann Foundation Sustainable Governance Indicators 2014; BF-BTI Bertelsmann Foundation Transformation Index 2014; EIU Economist Intelligence Unit Country Risk Ratings; FH Freedom House Nations in Transit 2013; GI Global Insight Country Risk Ratings; IMD World Competitiveness Yearbook 2013, ICRG Political Risk Services International Country Risk Guide; WEF World Economic Forum Executive Opinion Survey (EOS) 2013; WJF World Justice Project Rule of Law Index 2013). Da bi država bila uključena u ovo istraživanje javno moraju biti dostupni podaci u najmanje 3 izvora podataka, tako je ove godine istraživanjem obuhvaćeno 177 zemalja, jedna više nego 2012 (Južni Sudan).

Korupcija podrazumijeva nezakonite aktivnosti koje se namjerno prikrivaju, a izlaze na svjetlo dana kroz skandale, istrage i suđenja. Nema načina kako bi se procijenila apsolutna razina korupcije u nekoj zemlji na temelju čvrstih empirijskih podataka. Empirijski podaci mogu ukazati na to koliko su učinkoviti državno odvjetništvo, sudovi ili pak mediji u istraživanju i otkrivanju korupcije. Zabilježiti percepciju korupcije od strane onih koji su sposobni procijeniti stanje korupcije u javnom sektoru smatra se vjerodostojnijom metodom uspoređivanja relativne razine korupcije diljem svijeta.



Indeks određene države ukazuje na to kolika je razina percepcije korupcije u javnom sektoru na skali od 0 do 100, gdje 0 predstavlja zemlju za koju se percipira kao visoko korumpirana, dok se ona ocjenjena sa 100 percipira kao zemlji očišćenu od korupcije. Rang pojedine zemlje ukazuje na poziciju zemlje u usporedbi s ostalim državama koje su uključene u indeks i on nije presudan.

IPK je ograničen u svom opsegu, jer uključuje percepciju razmjera korupcije javnog sektora (među dužnosnicima, političarima ili službenicima) tj. administrativnu i političku korupciju. Procjenjuje se zlouporaba povjerenih ovlasti, podmićivanje dužnosnika, izigravanje postupaka javne nabave, pronevjere javnog novca, uspješnost antikorupcijskih mjera u javnom sektoru itd.)

Primjeri: Koliko je vjerojatno da će javni dužnosnici koji zloupotrebe svoju poziciju biti pod istragom ili kažnjeni? Kako se vlast obračunava s korupcijom? Postoje li jasne procedure povezane s raspodjelom javnih sredstava? Koriste li dužnosnici javna sredstva za vlastite ili stranačke svrhe? Postoje li fondovi koji se ne kontroliraju? Da li je uobičajeno plaćati mito za dobivanje poslova ili stjecanje povlastica?



Zemlje koje se percipiraju kao najmanje korumpirane u 2013 godini su Danska i Novi Zeland s 91 bodom, Afganistan, Sjeverna Koreja i Somalija ove su godine na začelju sa samo 8 bodova.

HRVATSKA I REGIJA 2012/2013



RANG 2013	RANG 2012	Δ	DRŽAVA	INDEKS 2013	INDEKS 2012	Δ
43	37	-6	SLOVENIJA	57	61	-4
57	62	5	HRVATSKA	48	46	2
67	69	2	MAKEDONIJA	44	43	1
67	75	8	CRNA GORA	44	41	3
72	80	8	SRBIJA	39	42	3
72	72	-	BIH	42	42	-
111	105	-6	KOSOVO	33	34	-1
116	113	-3	ALBANIJA	31	33	-2

SCORE

Highly Corrupt 0-9 10-19 20-29 30-39 40-49 50-59 60-69 70-79 80-89 90-100 Very Clean

IPK Hrvatske za 2013 godinu je 48, a što je napredak u odnosu na prethodnu godinu za 2 boda. U rangui se nalazi na 57. mjestu, a što je za 5 mjesta bolje nego prethodne 2012. godine. Od ove godine Hrvatska je i članica EU, gdje je prosječna vrijednost IPK 62.6, a 23% članica ima IPK niži od 50.

U odnosu na regiju najveći rast imala je Crna Gora i Srbija koje su napredovale za 3 boda. Crna Gora s 41 na 44, a Srbija s 39 na 42 boda. Makedonija je napredovala za 1 bod, s 43 na 44. Bosna i Hercegovina ostala je na istoj poziciji kao i prethodne godine s 42 boda, dok je Albanija imala pad za 2 boda, a Kosova za 1. Susjedna Slovenija zabilježila je pad od čak 4 boda, s 61 na 57 bodova. U odnosu na rang zemalja Crna Gora i Srbija napredovale su za 8 mjesta, Hrvatska za 5, Makedonija za 2, a Slovenija i Kosova nazadovale su u rangui za 6 mjesta. Slovenija se sada nalazi na 43. mjestu, Hrvatska na 57., Srbija i Bosna i Hercegovina na 72., a Kosovo na 11. mjestu.

